

Panduan Penggunaan Sistem Informasi Akademik bagi Orang Tua Mahasiswa

1. Buka halaman website Itenas di <http://www.itenas.ac.id>, lalu klik **Info Orang Tua**



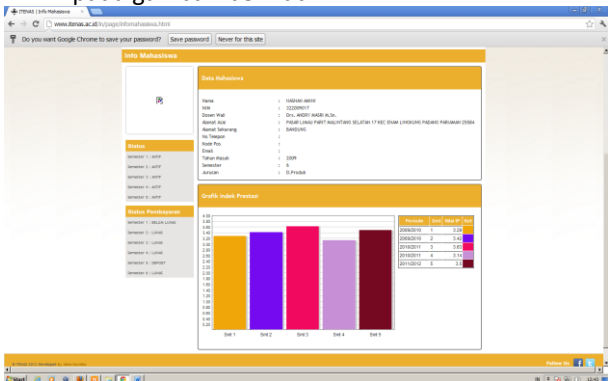
2. Klik **Baca lebih lengkap**



3. Masukkan Username dan Password, lalu klik Tombol **Masuk**



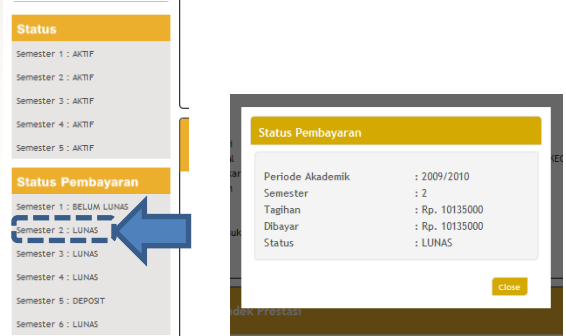
4. Akan tampil halaman informasi mahasiswa seperti pada gambar berikut



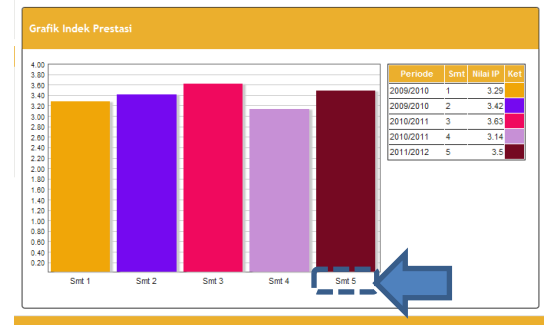
- a. Informasi data diri mahasiswa



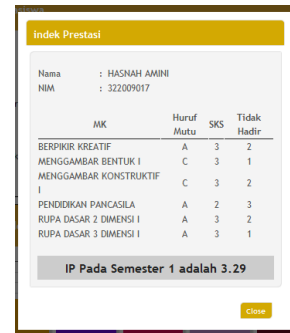
- b. Informasi Status Keaktifan dan Status Pembayaran



- c. Informasi Index Prestasi



- d. Klik link Smt untuk melihat detail **Mata Kuliah**, Nilai dan **Ketidakhadiran** mahasiswa



5. Jika sudah selesai, klik **logout** untuk keluar dari sistem

